

Учитель-логопед
Федорова Елена Олеговна



*«Как и что
читать детям»*

Каждого ребёнка можно осчастливить читающим детством, чтобы оно было умным, содержательным, весёлым и гарантировало каждодневную потребность в общении с книгой на всю жизнь. Ведь дошкольник ещё не читатель, а только слушатель книг, и входит в прекрасный мир литературы благодаря так называемым громким чтениям.

«Чтение – это привычка, которой не учат, а которой заражаются», и привычка эта должна появиться у ребенка в самом нежном возрасте, а «заразить» ею можем мы, взрослые, находящиеся рядом с детьми – родители, воспитатели, библиотекари.

Мы все хотим, чтобы наши дети выросли мудрыми, хорошими и счастливыми людьми. Достичь этого можно, читая детям вслух.

Чтение вслух детям


- Помогает установить контакт между детьми и взрослыми;
- Обеспечивает необходимое эмоциональное развитие;
- Учит видеть красоту и понимать прекрасное;
- Обогащает словарный запас, развивает память и воображение;
- Учит думать, концентрирует внимание;
- Способствует развитию самоуважения;
- Расширяет знания;
- Помогает воспитанию моральных ценностей;
- Отвлекает от долгого сидения у телевизора или за компьютером;
- Нейтрализует негативное влияние массовой культуры;
- Нацеливает на получение новых знаний.

Читайте ребенку ежедневно не менее 20 минут!

- Чтение малышам вслух стимулирует их умственное развитие;
- Чтение вслух помогает детям познать мир и себя самих.

Теоретически все знают: чтобы воспитать в ребенке привычку к чтению и



 любовь к чтению, взрослому надо читать самому, читать ребенку вслух, читать по очереди. Тогда в один прекрасный день он согласится с героем знаменитой «Читалочки» Валентина Берестова:


 Как хорошо уметь читать!


 Не надо к маме приставать,
 Не надо бабушку трясти:


 «Прочти, пожалуйста! Прочти!»
 Не надо умолять сестрицу:


 «Ну, почитай еще страницу!»
 Не надо звать, не надо ждать,


 А можно взять и почитать!


 Семейное чтение – это не только чтение для детей и с детьми, но и сам круг чтения, составленный из произведений классических, любимых несколькими поколениями читателей, проверенных временем.


 С художественным словом дети встречаются почти с самых первых дней жизни. Семейное чтение обычно начинается с живого общения с маленькими детьми.

 Забавляя малыша, родители вспоминают песенки и потешки, которые сохранились в их памяти с детства. Знакомство ребенка с литературой начинается с фольклора. Сначала песенки (в том числе колыбельные), потешки, потом сказки. Произведения устного народного творчества по-прежнему, как и много веков назад, передаются из уст в уста.

 Первые стихи и сказки должны РАСКАЗЫВАТЬСЯ. Незаменимым окажется сборник «Ладушки» - классическое собрание фольклора для детей. Сила, меткость и емкость народного слова поможет малышу освоить родную речь, научиться говорить, двигаясь от звука к слову, от слова к фразе.

 Нельзя читать детям на ночь страшные сказки. При чтении отмечайте, в каких местах ребенок смеялся, а где ему, может быть, было скучно (возможно потому, что кое-чего он не понял). Читать надо выразительно, подчеркивая важные слова, думая о том, что вы читаете, проникая в текст. Более тонкие книжки удобны для рассматривания, легкие, подходящего формата в них легко перелистывать страницы и находить любимые стихи или любимые картинки.


 Никогда не читайте детям того, что вы не прочли сами или того, что вам не нравится! Выделяйте время для чтения каждый день. Дети обожают регулярное чтение (а не от случая к случаю) чтение с родителями.


 Выбирайте небольшой промежуток времени, когда вы можете расслабиться и не торопиться — перед сном или когда у вас перерыв в домашних хлопотах. Всё время обращайтесь к книге и чтению. Читайте медленно и с удовольствием. Важно не только, что вы читаете, но как вы читаете. Когда читаете быстро и









 монотонно, ребёнок быстро теряет интерес. Читайте эмоционально, сами получая удовольствие от чтения. Будьте актёрами, пытайтесь читать разными голосами за разных героев, передавая их характер.


 Вашему малышу это понравится. Читайте снова... снова. Как известно, дети любят слушать одни и те же истории. Они заставляют вас читать уже навязшие на зубах книги снова и снова. Не лишайте его этого.


Памятка для родителей


 1. Чаще читайте своим детям вслух. Не прекращайте чтения вслух даже когда ребёнок начинает читать сам. Помните, что чтение – это, прежде всего, общение с родителями.

 2. Дарите ребёнку книги. Приучайте бережно относиться к книге.

 3. Подбирайте в домашнюю библиотеку адекватные возрасту и содержательные книги, чтобы они были понятны и интересны ребёнку.

 Не спешите с приобретением новых книг, пока не исчерпано содержание тех, которые уже есть у ребёнка.

 4. Разрешайте ребёнку самому выбирать из домашней библиотеки книгу для совместного чтения. Обсуждайте прочитанное.

 5. Сделайте процесс начального приобщения к чтению занимательным, игровым. Сочиняйте с ребёнком собственные истории и сказки, мастерите по ним маленькие книжки с рисунками – иллюстрациями.

 6. Выбирая между телевизором, компьютером и книгой отдавайте предпочтение книге.

 7. Читайте сами, показывая ребёнку пример. Если вы любите читать, то возможно, однажды и ваш ребёнок возьмёт в руки книгу сам.

